

ЕНЕРГІЯ





Дефиниција

Финалната енергетска потрошувачка претставува потрошувачка на енергија за енергетски цели на крајните потрошувачи и се пресметува како збир на енергетската потрошувачка на сите сектори и тоа: индустријата, сообраќајот, земјоделството, домаќинствата и другите сектори.

Индикаторот „Финална енергетска потрошувачка по сектори“ се изразува во илјади тони еквивалент на нафта (ktoe) и во проценти како однос на финалната енергетска потрошувачка на секој сектор со финалната енергетска потрошувачка на сите сектори.

Единици

- илјади тони еквивалент на нафта (ktoe)
- проценти

Клучно прашање

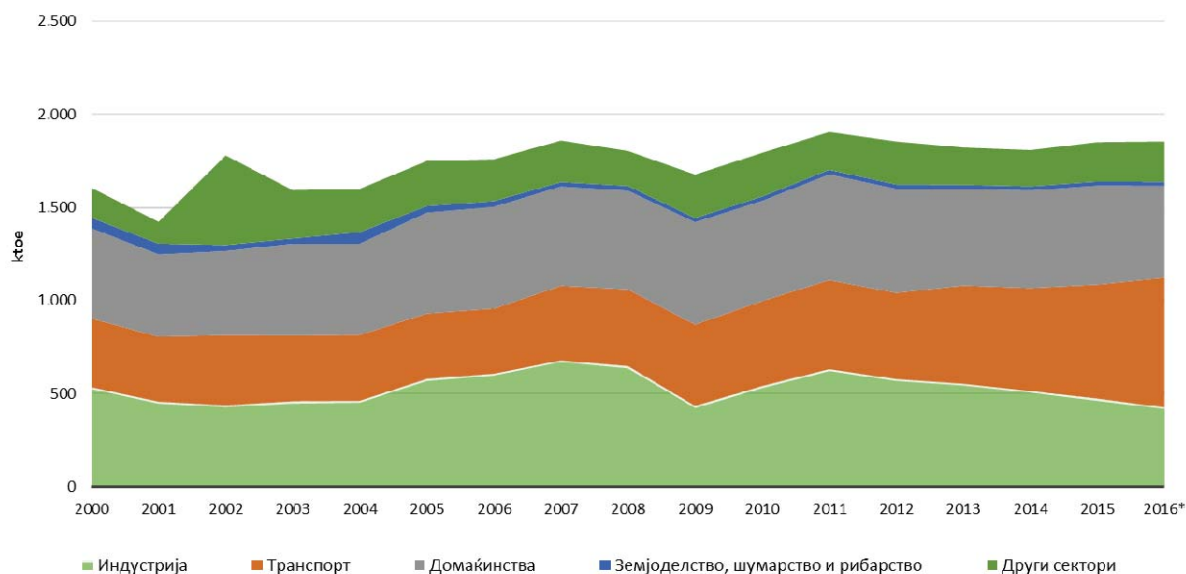
Дали потрошувачката на финална енергија е во пораст и во кој сектор таа е најголема?

Клучна порака

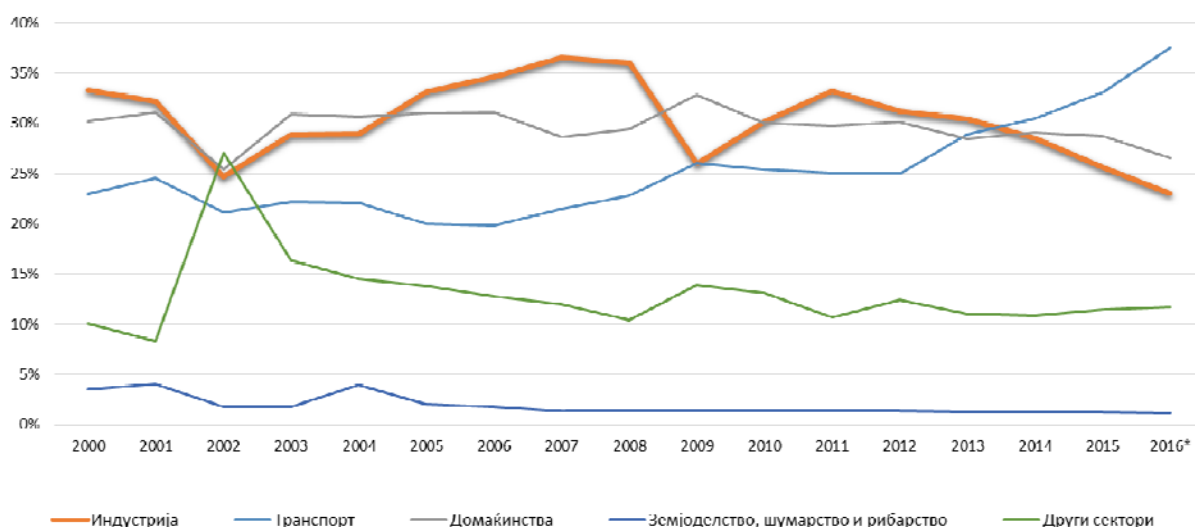
Политиките во секторот енергија треба да фаворизираат мерки за рационално и ефикасно користење на енергијата, особено во домаќинствата и индустријата.

Во периодот од 2000 до 2016 година, потрошувачката на финална енергија во Република Македонија е зголемена за 15,5%. Ако се направи споредба на енергетската потрошувачка во 2016 во однос на 2000 година се забележува дека зголемувањето на финалната потрошувачка на енергија е најголема во секторот транспорт за 89%, додека во индустријата е намалена за 20,3%, а во домаќинствата е забележан раст од 1,7%. Во 2016 година најголем удел во Финалната енергетска потрошувачка имаат секторите транспорт со 34,9 %, домаќинствата со 24,7% и индустријата со 24,7%.

Слика 1. Потрошувачка на финална енергија по сектор



Слика 2. Удел на поедините сектори во потрошувачката на финална енергија



Опфат на податоци: **excel**

Извор на податоци: Државен завод за статистика

Оценка

Во периодот од 2000 до 2016 година, Финалната енергетска потрошувачка во Република Македонија е зголемена за 15,5%.

Со анализа на податоците за финална потрошувачка на енергија може да се забележи дека најголем пад на финалната потрошувачка во индустријата е забележан во 2016 година, а најголем раст на потрошувачка во секторот индустрија се бележи во 2007 година.

Споредено 2016 со 2000 година може да се забележи дека потрошувачка на финална енергија во транспортот има постојан пораст и зголемувањето изнесува 89%, додека во домаќинствата се забележува зголемување за 1,7%

Најголем удел во Финалната енергетска потрошувачка во 2016 година имаат секторите транспорт со 34,9 %, домаќинствата со 24,7% и индустријата со 24,7%.

Методологија

- Методологија за пресметка на индикаторот

Статистичка методологија за пресметка:

- Регулативата за енергетски статистики на Европскиот парламент и советот (Регулатива бр.1099/2008).
- „Energy Statistics Methodology Eurostat F4, 1998“
- Национална класификација на дејности НКД Рев.2 ("Службен весник на Република Македонија" бр. 147/2008)

Релевантност за креирање на политиката

- Стратегија за унапредување на енергетска ефикасност во Република Македонија до 2020 година¹

¹ <http://www.konkurentnost.mk/StrateskiDokumenti/StrategijazaunapreduvanjenaEERMdo2020godina.pdf>

- Стратегија за развој на енергетиката во Република Македонија до 2030 година.²

Законска основа

Закон за енергетика, Енергетски биланс на Република Македонија - годишен плански документ со кој се дефинираат потребите од енергија и можностите за нивно обезбедување.

Обврска за известување

- Eurostat, ECE/UN и IEA/OECD.

Општи мета-податоци

Ознака	Име на индикаторот	Усогласеност со CSI EEA или други индикатори		Класификација по ДПСИР	Тип	Поврзаност со област	Фреквенција на публикување
МК НИ 027	Потрошувачка на финална енергија по сектор	CSI 027 ENER 016	Final energy consumption by sector and fuel	Д	А	енергија	годишно

² <http://www.build.mk/docs/users/cloverstack/Strategija%20za%20razvoj%20na%20energetikata%202008-2020%20so%20vizija%20do%202030.pdf>

МК - НИ 028

ВКУПНА ЕНЕРГЕТСКА ИНТЕНЗИВНОСТ



Дефиниција

Вкупната енергетска интензивност претставува однос помеѓу вкупно потребната енергија (или вкупната потрошувачка на енергија) со бруто-домашниот производ.

Вкупната потрошувачка на енергија се пресметува како збир на вкупно потребната енергија од: цврсти горива, нафта, природен гас, електрична енергија и обновливи извори.

Во пресметката на индикаторот по години е користен Бруто-домашниот производ - БДП во милиони евра (по тековен курс)

Вкупната потребна енергија (или вкупната потрошувачка на енергија) се изразува во илјади тони еквивалент на нафта, а бруто-домашниот производ во милиони евра.

Индикаторот „Вкупната енергетска интензивност“ се изразува во килограми еквивалент на нафта на 1000 евра (kgoe/1000евра).

Исто така, индикаторот се пресметува и во индекси со базна 2000 година (2000=100).

Единици

- милиони евра
- илјади тони еквивалент на нафта (ktoe)
- килограми еквивалент на нафта (kgoe)
- индекси (2000=100)

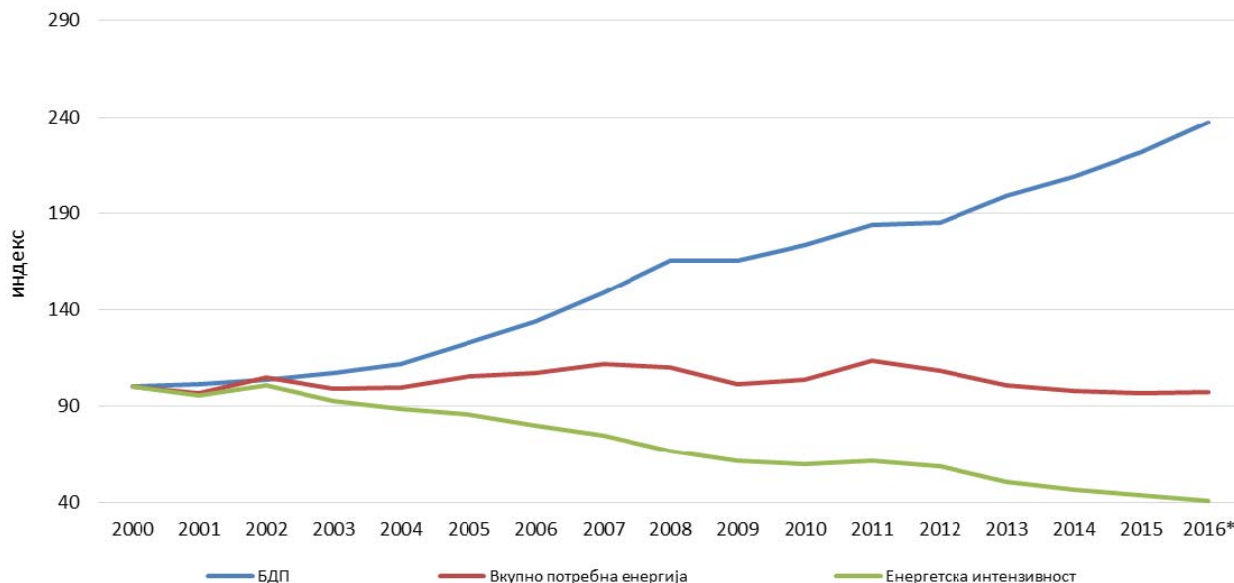
Клучно прашање

Каква ќе биде динамиката на спроведувањето и имплементирањето на стратешките цели?

Клучна порака

Трендот на Енергетската интензивност во Република Македонија забележува пад од 59,1% во 2016 во споредба со 2000 година кое е резултат на порастот на БДП од 137,4% во истата година. Најголем пад на енергетската интензивност во однос на претходната година, од 13,68%, е забележан во 2013 во однос на 2012 година, а најголем пораст за 5,51% во 2002 во однос на 2001 година.

Слика 1. Вкупна енергетска интензивност



Опфат на податоци: **excel**

Извор на податоци: Државен завод за статистика

Оценка

Се забележува константна промена на трендот на вкупна енергетска интензивност од 2000 година до 2016 година, со просечна стапка на опаѓање од 5,3%. Во 2016 во споредба со 2000 година забележан пад на енергетската интензивност од 59,1% како резултат на зголемувањето на БДП од 137,4 во истата година. Најголем пад на енергетската интензивност во однос на претходната година, од 68%, се забележува во 2013 во однос на 2012 година, а најголем пораст од 5,5% во 2002 во однос на 2001 година.

Од временската серија може да се забележи поволен тренд на намалување на енергетската интензивност.

Компаративната анализа на потрошувачката на енергија во однос на БДП, т.н. индикатор за енергетска интензивност, покажува дека Република Македонија спаѓа во групата на земји со релативно висока потрошувачка на енергија, поради високата енергоинтензивност на капацитетите носители на економскиот раст. Исто така, заради долгорочното третирање на цената на електричната енергија како социјална категорија, во резиденцијалниот сектор значително количество на електрична енергија се користи за греење.

Методологија

- Методологија за пресметка на индикаторот

Статистичка методологија за пресметка:

- Регулативата за енергетски статистики на Европскиот парламент и советот (Регулатива бр.1099/2008),
- „Energy Statistics Methodology Eurostat F4, 1998“
- Национална класификација на дејности НКД Рев.2 ("Службен весник на Република Македонија" бр. 147/2008).

Релевантност за креирање на политиката

Листа на релевантни политички документи

- Стратегија за унапредување на енергетската ефикасност во Република Македонија до 2020 година¹
- Стратегија за развој на енергетиката во Република Македонија до 2030 година²

Законска основа

Закон за енергетика, Енергетски биланс на Република Македонија - годишен плански документ со кој се дефинираат потребите од енергија и можностите за нивно обезбедување.

Цели

Целта која трба да се оствари во ЕУ е на 1.000 долари БДП, да се троши 0,2 еквивалентни тони енергија, а во Република Македонија целта е 0,75 еквивалентни тони енергија. Со имплементација на мерките од стратегијата за унапредување на енергетската ефикасност тоа би требало да се сведе на 0,45 до 0,49 во 2020 година.

Обврска за известување

- Eurostat
- ECE/UN
- IEA/OECD

Општи мета-податоци

Ознака	Име на индикаторот	Усогласеност со CSI/EEA или други индикатори		Класификација по ДПСИР	Тип	Поврзаност со област	Фреквенција на публикување
МК НИ 028	Вкупна енергетска интензивност	CSI 028 ENER 017	Energy intensity	P	Б	енергија	годишно

¹ <http://www.konkurentnost.mk/StrateskiDokumenti/StrategijazaunapredovanjenaEERMdo2020godina.pdf>

² <http://www.build.mk/docs/users/cloverstack/Strategija%20za%20razvoj%20na%20energetikata%202008-2020%20so%20vizija%20do%202030.pdf>

МК - НИ 029

ПРИМАРНА ЕНЕРГЕТСКА ПОТРОШУВАЧКА ПО ГОРИВА



Дефиниција

Примарна енергетска потрошувачка или вкупната потребна енергија, претставува вкупно потребна енергија за задоволување на вкупните национални потреби за: енергетски трансформации, сите потрошувачки во енергетскиот сектор и финална енергетска и неенергетска потрошувачка.

Вкупната потрошувачка на енергија се пресметува како збир на вкупната потребна енергија од: цврсти горива, нафта, природен гас, електрична енергија и обновливи извори.

Индикаторот „Примарна енергетска потрошувачка по горива“ се изразува во илјади тони еквивалент на нафта (ktoe) и во проценти како однос на вкупната потребна енергија на секој енергент со вкупната потребна енергија на сите енергенти.

Единици

- илјади тони еквивалент на нафта (ktoe)
- проценти

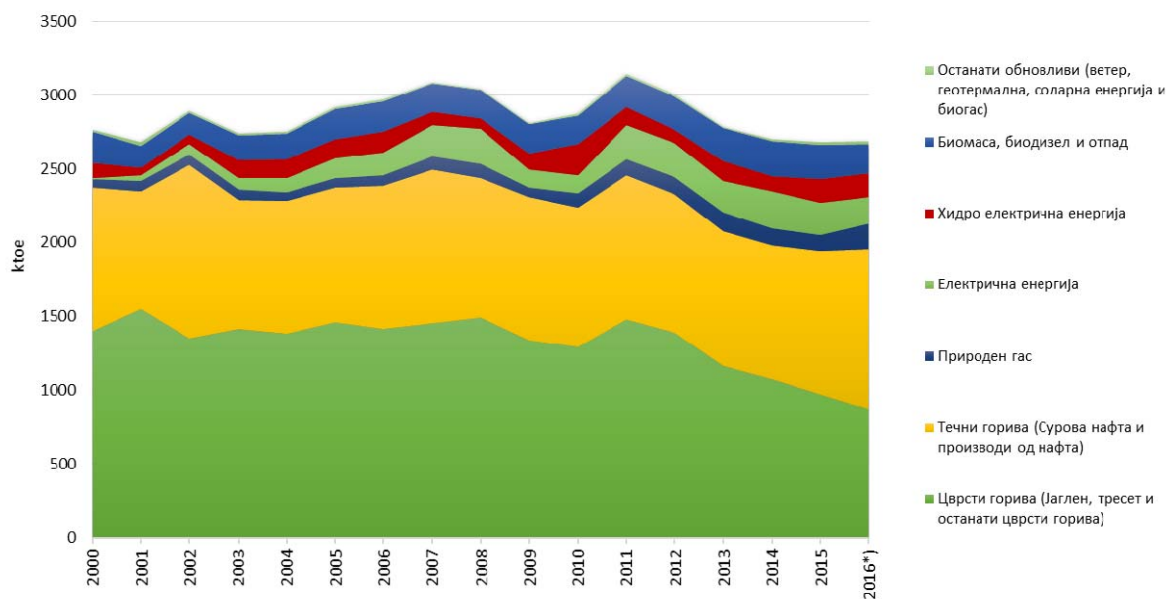
Клучно прашање

Какви се трендовите на уделот на енергенсите во вкупната потрошувачка на енергија?

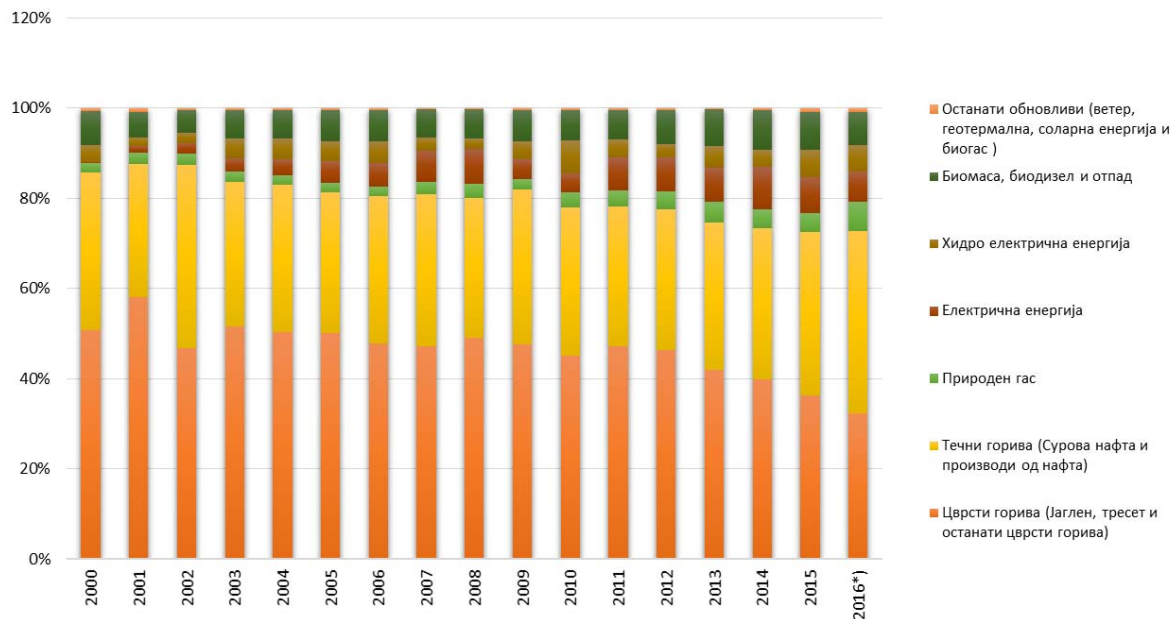
Клучна порака

Вкупната потребна енергија во 2016 споредено со 2000 година е намалена за 2,9%. Најголем удел во вкупната потребна енергија во 2016 година имаат нафтените продукти и нивното учество изнесува 40,4%. За периодот од 2000 до 2016 година може да се забележизголемување на учеството на природниот гас од 1,9% на 6,6% во вкупната потребна енергија. Во разгледуваниот период од 2000 до 2016 година има намалена употреба на цврстите горива од 50,8% на 32,4%

Слика 1. Вкупна потрошувачка на енергија по горива



Слика 2. Удел по гориво во вкупната потрошувачка на енергија



Опфат на податоци: [excel](#)

Извор на податоци: Државен завод за статистика

Оценка

Во изминатиот период во Република Македонија доминантни извори на енергија се цврстите горива, нафтата и производите од нафта. Уделот на цврстите горива во вкупната потрошувачка на енергија за периодот од 2000 до 2016 година бележи континуиран пад и се движи од 50,8% во 2000 до до 32,4% во 2016 година. Исто така, и уделот на течните горива во вкупната потрошувачка на енергија е доста значителен и се движи од 29,5% до 40,6%. Намалувањето на еколошката стапка од производството на електрична енергија во термоцентрали кои користат нискокалоричен јаглен - лигнит, е меѓу најголемите предизвици при обидот да се намалат ефектите од емисиите на гасови при производствениот процес.

Уделот на обновливата енергија во вкупната потрошувачка на енергија се движи од 7,8% до 15,3%, Зголемување на уделот на обновливите извори во вкупната потрошувачка на енергија би било и можност за реструктурирање на економијата во повеќе сектори, вклучувајќи ги производствените процеси, енергетската ефикасност на домаќинствата и стопанството, како и креирањето на нови работни места.

Методологија

- Методологија за пресметка на индикаторот

Статистичка методологија за пресметка:

- Регулативата за енергетски статистики на Европскиот парламент и советот (Регулатива бр.1099/2008),
- „Energy Statistics Methodology Eurostat F4, 1998“

Релевантност за креирање на политиката

- Национална стратегија за одржлив развој во Република Македонија 2009 – 2030¹
- Стратегија за унапредување на енергетската ефикасност во Република Македонија до 2020 година²
- Стратегија за развој на енергетиката во Република Македонија до 2030 година³

Законска основа

Закон за енергетика, Енергетски биланс на Република Македонија- годишен плански документ со кој се дефинираат потребите од енергија и можностите за нивно обезбедување (член 16 од Законот за енергетика).

Цели

Намалување на зависноста од увезени енергенси и намалување на неефикасната потрошувачка на електрична енергија;

Модернизација на енергетската инфраструктура и диверзификација на снабдувањето со енергија (проширувањето на мрежата за природен гас е важен основен елемент во реализацијата на сите предвидени мерки за енергетска ефикасност);

Спроведување на регионалната соработка и исполнување на законодавството на Енергетската заедница;

Обврска за известување

- Eurostat
- ECE/UN
- IEA/OECD

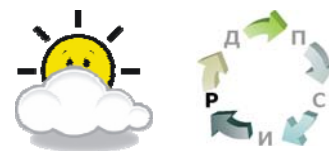
Општи мета-податоци

Ознака	Име на индикаторот	Усогласеност со CSI/EEA или други индикатори		Класификација по ДПСИР	Тип	Поврзаност со област	Фреквенција на публикување
МК НИ 029	Примарна енергетска потрошувачка по горива	CSI 029 ENER 026	Primary energy consumption by fuel	Д	А	енергија	годишно

¹ <http://www.moep.gov.mk/wp-content/uploads/2014/12/Nacionalna-Strategija-za-Odrziv-Razvoj-vo-RM-NSSD-Del-1.pdf>

² <http://www.konkurentnost.mk/StrateskiDokumenti/StrategijazaunapreduvanjenaEERMdo2020godina.pdf>

³ <http://www.build.mk/docs/users/cloverstack/Strategija%20za%20razvoj%20na%20energetikata%202008-2020%20so%20vizija%20do%202030.pdf>



Дефиниција

Обновливите извори на енергија се дефинираат како обновливи нефосилни извори на енергија како што се: хидро, геотермална, соларна и ветерна енергија; цврста биомаса; биогаз; течни биогорива и др.

Индикаторот „Потрошувачка на обновлива енергија“ го претставува учеството на обновливата енергија во вкупно потребната енергија од сите енергенти изразен во %.

Потрошувачката на обновливата енергија по видови енергенти е изразена во илјади тони еквивалент на нафта (ktoe).

Единици

- илјади тони еквивалент на нафта (ktoe)
- проценти

Клучно прашање

Колкав е уделот на обновливата енергија во вкупната потрошувачка на енергија?

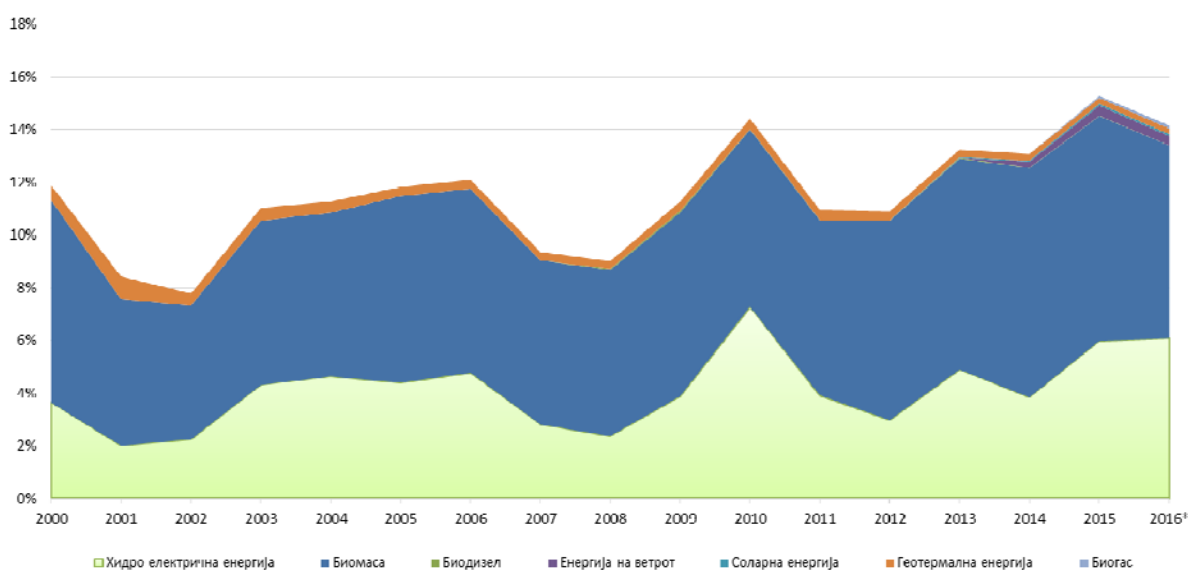
Клучна порака

Политиките во секторот енергија треба да фаворизираат мерки за поголемо искористување на обновливите извори на енергија.

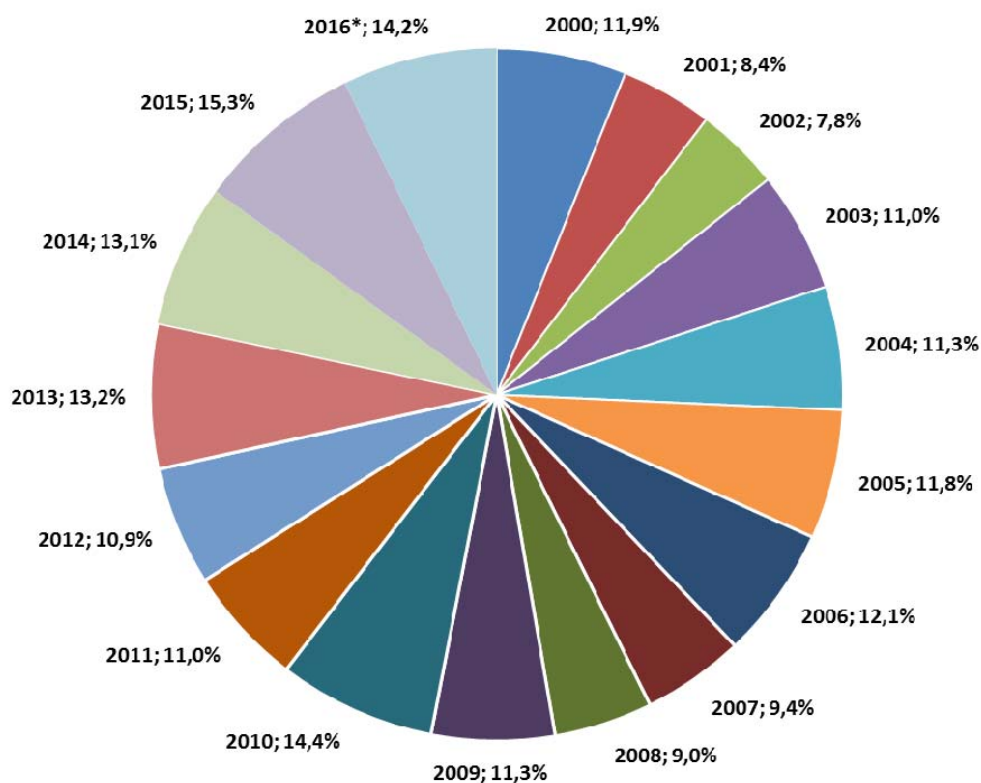
Релативно нискиот удел на обновливата енергија во вкупната потрошувачка на енергија (во просек 11,5%) укажува на доминантна употреба на фосилни горива што е неповолно и од аспект на исцрпување на енергетските ресурси и од аспект на загадувањето на околината.

Најголем удел во учеството на обновливата енергија во вкупно потребната енергија има биомасата и се движи помеѓу 5,1% и 8,7%, додека најмало учество има соларната електрична енергија. Хидро електричната енергија има удел кој се движи од 2% до 7,3%.

Слика 1. Учество на обновливата енергија во вкупно потребната енергија по видови енергенти (%)



Слика 2. Вкупно учество на обновливата енергија во вкупно потребната енергија (%)



Опфат на податоци: [excel](#)

Извор на податоци: Државен завод за статистика

Оценка

Релативно нискиот удел на обновливата енергија во вкупната потрошувачка на енергија (во просек 11,5%) укажува на доминантна употреба на фосилни горива што е неповолно и од аспект на исцрпување на енергетските ресурси и од аспект на загадувањето на околината. Најголем удел на обновливата енергија во вкупната потрошувачка на енергија имало во 2015 година со 15.3%, а најмал со 7,8% во 2002.

Во разгледуваниот период има променлив тренд на учество на обновливата енергија во вкупно потребната енергија. Во периодот од 2000 до 2002 година има пад од 34,6%, додека од 2002 до 2006 година има раст од 39,6 % во учеството на обновливата енергија во вкупно потребната енергија, во 2007 година има пад од 28%, потоа во периодот од 2008 до 2010 година има пораст од 73,5%, за повторно во периодот од 2011 до 2014 година да има значителен пад од 24,6%.

Најголем удел во учеството на обновливата енергија во вкупно потребната енергија има биомасата и се движи помеѓу 5,1% и 8,7%, додека најмало учество има соларната електрична енергија. Хидро електричната енергија има удел кој се движи од 2% до 7,3%.

Минималниот удел на изворите на обновлива енергија во процентот на вкупното производство и потрошувачка на енергија во Република Македонија, укажува на неискористеноста на расположливите ресурси (пр. геотермална, хидро, соларна енергија и др.) но и на аспектите на

енергетска безбедност – се она што една држава мора да го направи за да овозможи превенција од закани во однос на планираните потреби од енергија за националната економија. Енергетската безбедност, односно загроеноста на економијата и општествената благосостојба чии фактори се минимизираат при намалување на зависноста од увоз на енергија и енергенси, укажуваат на важноста од насочување на општествените ресурси кон максимално искористување на природните обновливи извори.

Методологија

- Методологија за пресметка на индикаторот

Статистичка методологија за пресметка:

- Регулацијата за енергетски статистики на Европскиот парламент и советот (Регулатива бр.1099/2008),
- „Energy Statistics Methodology Eurostat F4, 1998“

Релевантност за креирање на политиката

- Стратегија за унапредување на енергетската ефикасност во Република Македонија до 2020 година¹
- Стратегија за развој на енергетиката во Република Македонија до 2030 година²
- Стратегија за искористувањето на обновливи извори на енергија во Република Македонија до 2020 година³

Законска основа

Закон за енергетика, Енергетски биланс на Република Македонија - годишен плански документ со кој се дефинираат потребите од енергија и можностите за нивно обезбедување (член 16 од Законот за енергетика).

Цели

Да се постигне потребен пораст за да се достигне индикативната цел на ЕУ од 21% учество до 2020 година.

Обврска за известување

- Eurostat
- ECE/UN
- IEA/OECD


Општи мета-податоци

Ознака	Име на индикаторот	Усогласеност со CSI/EEA или други индикатори		Класификација по ДПСИР	Тип	Поврзаност со област	Фреквенција на публикување
МК НИ 030	Потрошувачка на обновлива енергија	CSI 030 ENER 029	Renewable energy in gross inland energy consumption	P	Б	енергија	годишно

¹ <http://www.konkurentnost.mk/StrateskiDokumenti/StrategijazaunapreduvanjenaEERMdo2020godina.pdf>

² <http://www.build.mk/docs/users/cloverstack/Strategija%20za%20razvoj%20na%20energetikata%202008-2020%20so%20vizija%20do%202030.pdf>

³ <http://www.gec.mk/EE%20vo%20Makedonija/Strategija%20za%20OIE.28juni2010.pdf>



Дефиниција

Обновливите извори на енергија се дефинираат како обновливи нефосилни извори на енергија како што се: хидро, геотермална, соларна и ветерна енергија; цврста биомаса; биогаз; течни биогорива и др.

Индикаторот „Обновлива електрична енергија“ го мери учеството на произведената електрична енергија од обновливи извори во бруто-домашната потрошувачка на електрична енергија (во проценти).

Бруто-домашна потрошувачка на електрична енергија претставува збир на вкупното бруто-производство и увоз на електрична енергија намалено со извозот на електрична енергија.

Единици

- GWh (гига-ват часови)
- проценти

Клучно прашање

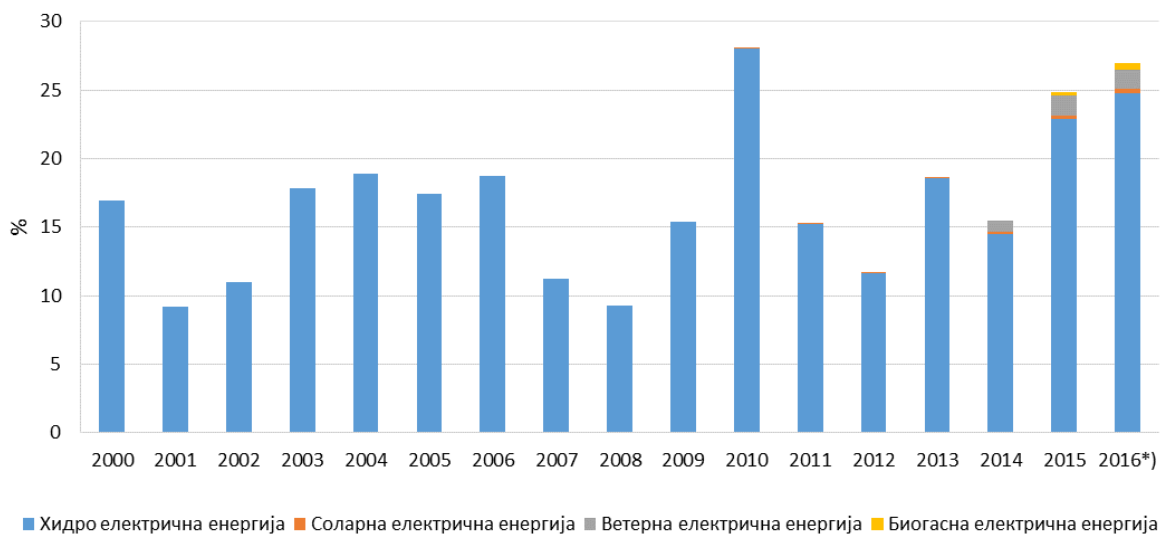
Каков е уделот на електрична енергија од обновливи извори во бруто-потрошувачката на електрична енергија во Република Македонија?

Клучна порака

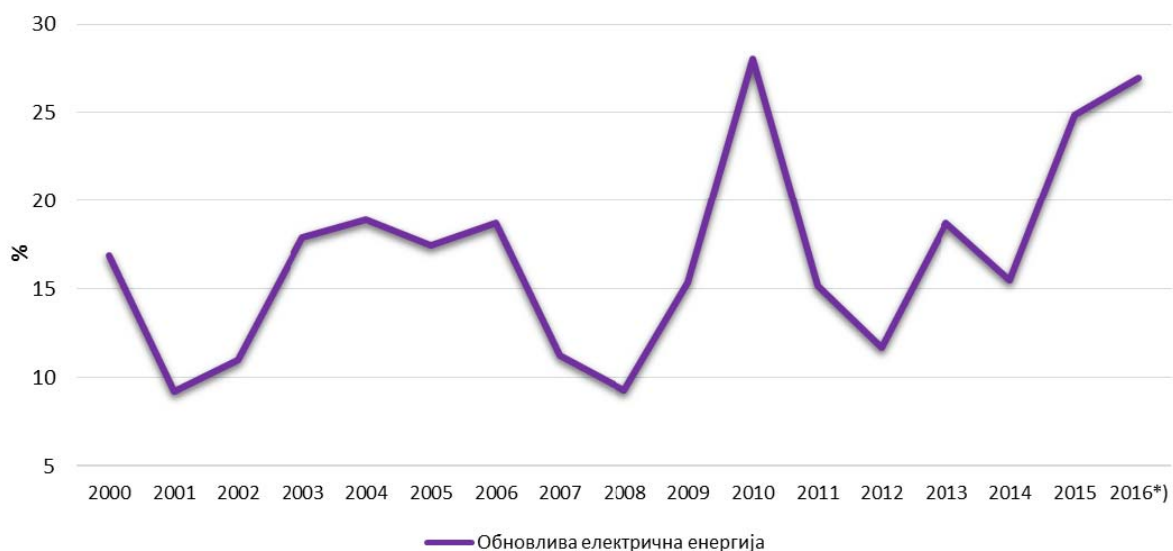
Учеството на електрична енергија од обновливи извори во бруто-потрошувачката на електрична енергија во Република Македонија е прилично ниско. Тоа бележи прилично висока годишна флукуација во зависност од хидролошките услови, бидејќи засега од сите обновливи извори само хидро и соларната енергија учествуваат во производство на електрична енергија од обновливи извори. Потребно е да се направат напори за искористување на останатите обновливи извори за производство на електрична енергија.

Во разгледуваниот период има променлив тренд на искористеноста на енергијата од обновливи извори. Во 2010 година поради поволните хидролошки услови учеството на обновливата електрична енергија во вкупната бруто потрошувачка на електрична енергија е најголемо и изнесувало 28%, додека во 2001 година е забележано е најмало учество од 9.2%.

Слика 1. Удел на обновливата електрична енергија во бруто домашната потрошувачка на електрична енергија



Слика 2. Тренд на производство на електрична енергија од обновливи извори (%)



Опфат на податоци: [excel](#)

Извор на податоци: Државен завод за статистика

Оценка

Во Република Македонија производството на електрична енергија од обновливи извори се базира на хидроенергијата, но во последните години се забележува производство на електрична енергија од нови видови обновливи извори (соларни центри, ветерници и биогасни центри, но исто така е зголемено и учеството на малите хидроцентрали). Притоа доминантно е производството од големите хидроцентрали.

Денес, учеството на обновливата енергија во потрошувачката на електрична енергија е многу важно и зависи од хидролошките услови во текот на годината. Како резултат на променливите хидролошки услови, се забележува и варијација во производството од хидроенергијата, поради помалите врнежи. Тоа укажува на фактот дека има потреба од поголеми инвестиции во енергетски капацитети кои ќе овозможат зголемување на искористувањето на обновливата енергија како што се, соларната, ветерната и биогасна електрична енергија.

Во разгледуваниот период има променлив тренд на искористеноста на енергијата од обновливи извори. Во 2010 година поради поволните хидролошки услови учеството на обновливата електрична енергија во вкупната бруто потрошувачка на електрична енергија е најголемо и изнесувало 28%, додека во 2001 година е забележано е најмало учество од 9,2%.

Методологија

- Методологија за пресметка на индикаторот

Статистичка методологија за пресметка:

- заедничките прашалници за: јаглен, нафта, природен гас, електрична енергија и топлина, обновлива енергија за 2005 година на Eurostat, ECE/UN и IEA/OECD
- „Energy Statistics Methodology Eurostat F4, 1998“

Релевантност за креирање на политиката

- Стратегија за искористувањето на обновливи извори на енергија во Република Македонија до 2020 година¹
- Национална стратегија за одржлив развој во Република Македонија 2009 – 2030²
- Стратегија за унапредување на енергетската ефикасност во Република Македонија до 2020 година³
- Стратегија за развој на енергетиката во Република Македонија до 2030 година⁴

Законска основа

Закон за енергетика, Енергетски биланс на Република Македонија - годишен плански документ со кој се дефинираат потребите од енергија и можностите за нивно обезбедување (член 16 од Законот за енергетика).

Цели

Да се постигне потребен пораст за да се достигне индикативната цел на ЕУ од 25% учество до 2020 година, а 30% до 2030 година.

Обврска за известување

- Eurostat
- ECE/UN
- IEA/OECD

Општи мета-податоци

Ознака	Име на индикаторот	Усогласеност со CSI/EEA или други индикатори		Класификација по ДПСИР	Тип	Поврзаност со област	Фреквенција на публикување
МК НИ 031	Обновлива електрична енергија	CSI 031 ENER 030	Renewable electricity consumption	P	Б	енергија	годишно

¹ <http://www.gec.mk/EE%20vo%20Makedonija/Strategija%20za%20OIE.28juni2010.pdf>

² <http://www.moep.gov.mk/wp-content/uploads/2014/12/Nacionalna-Strategija-za-Odrzliv-Razvoj-vo-RM-NSSD-Del-1.pdf>

³ <http://www.konkurentnost.mk/StrateskiDokumenti/StrategijazaunapreduvanjenaEERMdo2020godina.pdf>

⁴ <http://www.build.mk/docs/users/cloverstack/Strategija%20za%20razvoj%20na%20energetikata%2008-2020%20so%20vizija%20do%202030.pdf>



Дефиниција

Енергетска зависност се пресметува како однос помеѓу нето-увозот на енергија и вкупно потребната енергија

Единици

- проценти

Клучно прашање

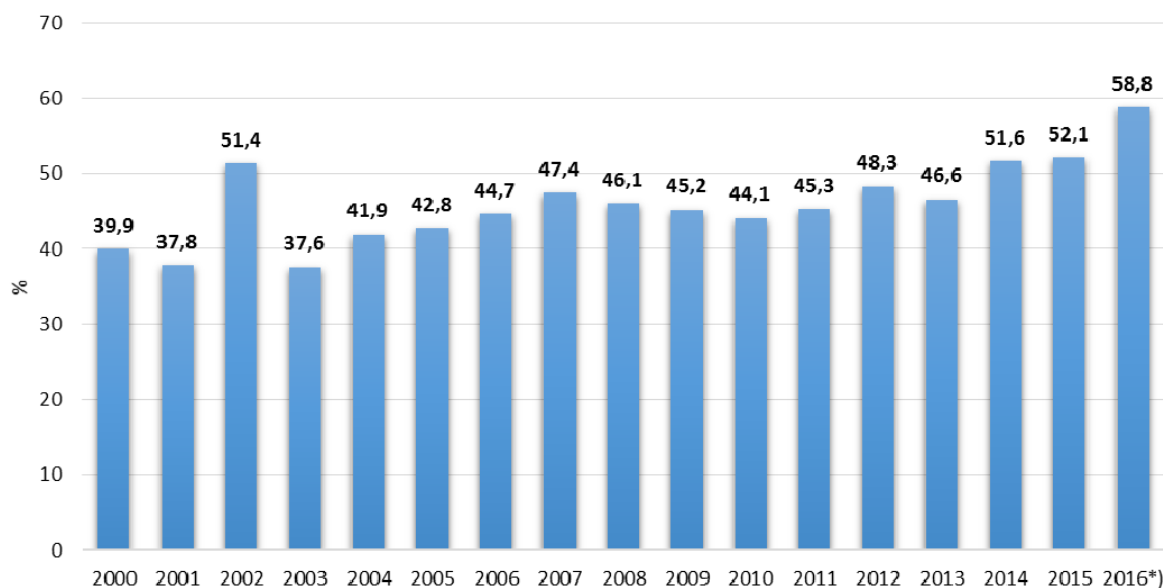
Колкава е енергетската зависност на Република Македонија?

Клучна порака

Во разгледуваниот период може да се забележи променлив тренд на пораст и пад на енергетската зависност. Податоците покажуваат зголемување на енергетската зависност од увоз во 2016 година во однос на претходната година

Најголема енергетска зависност во разгледуваниот период има во 2016 година, односно 58,8% од енергетските потреби на земјата се покриени со увоз. Најмала енергетска зависност од 37,6% имало во 2003 година.

Слика 1. Енергетска зависност за сите енергенти (%)



Опфат на податоци: **excel**

Извор на податоци: Државен завод за статистика

Оценка

Енергетската зависност го мери степенот на зависност на земјата од увоз со цел да ги задоволи своите енергетски потреби. Целта на секоја земја при водењето на енергетската политика е да се намали зависноста на земјата од енергијата од увоз.

Во разгледуваниот период може да се забележи променлив тренд на пораст и пад на енергетската зависност. Тенденцијата на пораст на енергетската зависност од увоз со цел да се задоволат енергетските потреби во земјата продолжува и во 2016 година. Податоците

покажуваат зголемување на енергетската зависност од увоз во 2016 година во однос на претходната година.

Енергетските потреби на земјата покриени со увоз во 2016 година, претставува најголема енергетска зависност во разгледуваниот период. Најмала енергетска зависност од 37,6% имало во 2003 година.

Методологија

- Методологија за пресметка на индикаторот

Статистичка методологија за пресметка:

- Заеднички прашалници за: јаглен, нафта, природен гас, електрична енергија и топлина, обновлива енергија на Eurostat, ECE/UN и IEA/OECD
- „Energy Statistics Methodology Eurostat F4, 1998“

Релевантност за креирање на политиката

- Стратегија за искористувањето на обновливи извори на енергија во Република Македонија до 2020 година¹
- Национална стратегија за одржлив развој во Република Македонија 2009 – 2030²
- Стратегија за унапредување на енергетската ефикасност во Република Македонија до 2020 година³
- Стратегија за развој на енергетиката во Република Македонија до 2030 година⁴

Законска основа

Закон за енергетика, Енергетски биланс на Република Македонија - годишен плански документ со кој се дефинираат потребите од енергија и можностите за нивно обезбедување (член 16 од Законот за енергетика).

Цели

Намалување на зависноста од увоз, преку инвестиции во истражување и создавање нови извори на енергија (со фокус на искористувањето на соларната, геотермалната енергија и биомасата од отпад во руралните средини) и други енергетски инфраструктури.³

Обврска за известување

- Eurostat

Општи мета-податоци

Ознака	Име на индикаторот	Усогласеност со CSI/EEA или други индикатори	Класификација по ДПСИР	Тип	Поврзаност со област	Фреквенција на публикување
МК НИ 058	Енергетска зависност за сите енергенти	tsdcc310/ SDI	Energy dependence	Д	А	енергија годишно

¹ <http://www.economy.gov.mk/dokumenti/strategii/3102.html>

² <http://www.moepp.gov.mk/wp-content/uploads/2014/12/Nacionalna-Strategija-za-Odrziv-Razvoj-vo-RM-NSSD-Del-1.pdf>

³ <http://www.konkurentnost.mk/StrateskiDokumenti/StrategijazaunapreduvanjenaEERMdo2020godina.pdf>

⁴ <http://www.build.mk/docs/users/cloverstack/Strategija%20za%20razvoj%20na%20energetikata%202008-2020%20so%20vizija%20do%202030.pdf>



Дефиниција

Вкупно потребната енергија претставува збир на домашното примарно производство, нето увозот и салдото на залихи. Вкупно потребна енергија по жител се добива како однос помеѓу вкупно потребната енергија и вкупниот број на население во референтната година.

Единици

- илјади тони еквивалент на нафта (ktoe) по жител

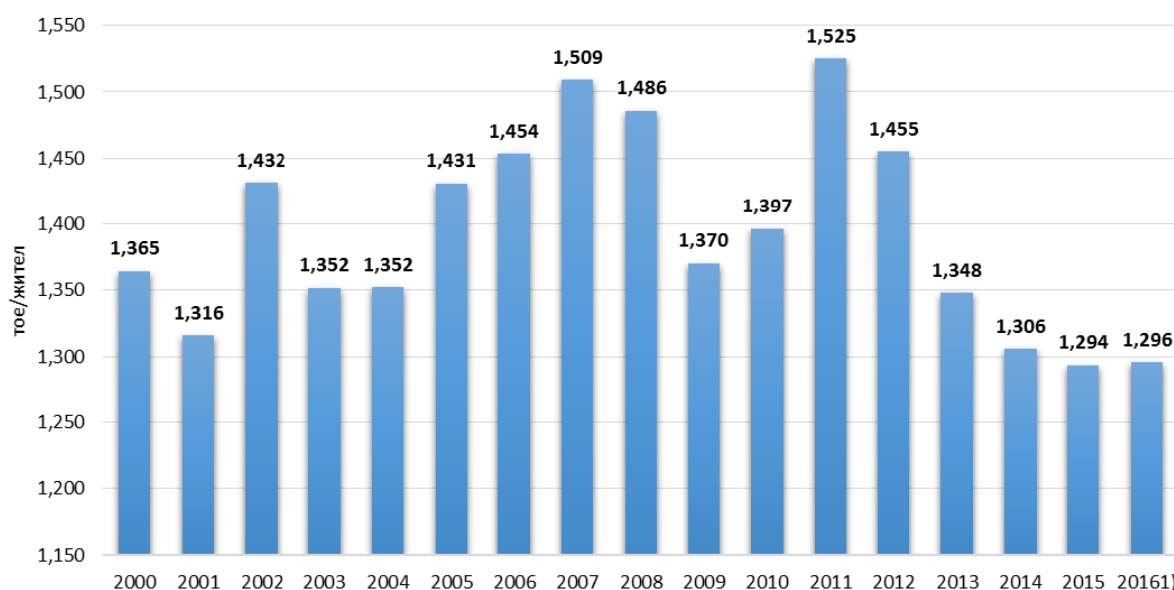
Клучно прашање

Колкава е вкупно потребната енергија по жител во Република Македонија?

Клучна порака

Во набљудуваниот период, овој индикатор има променлив тренд на зголемување и намалување на потребната енергија по жител. Најголема потрошувачка на вкупно потребната енергија во разгледуваниот период има во 2011 година, од 1.525 toe/жител, а најмала во 2015 година, од 1.294 toe/жител, што претставува пад од 15,2%.

Слика 1. Вкупно потрбна енергија по жител (toe/жител)



Опфат на податоци: **excel**

Извор на податоци: Државен завод за статистика

Оценка

Потрошувачката на вкупно потребната енергија е значајно зависна од развојот во главните потрошувачки сектори, вклучувајќи го и производството на електрична енергија. Во значаен степен овој индикатор го рефлектира нивото на животниот стандард, потребите за греење и структурата на индустријата односно економијата на земјата.

Во набљудуваниот период, овој индикатор има променлив тренд на зголемување и намалување на потребната енергија по жител.

Вкупно потребната енергија зависи од побарувачката за енергенти т.е. потрошувачката.

Доколку во индустријата и останатите сектори се намали или зголеми побарувачката, соодветно ќе се намали/зголеми и вкупно потребната енергија.

Најголема потрошувачка на вкупно потребната енергија во разгледуваниот период има во 2011 година, од 1.525 toe/жител, а најмала во 2015 година, од 1.294 toe/жител, што претставува пад од 15,2%.

Методологија

- Методологија за пресметка на индикаторот

Статистичка методологија за пресметка:

- Заеднички прашалници за: јаглен, нафта, природен гас, електрична енергија и топлина, обновлива енергија на Eurostat, ECE/UN и IEA/OECD
- „Energy Statistics Methodology Eurostat F4, 1998“

Релевантност за креирање на политиката

- Стратегија за искористувањето на обновливи извори на енергија во Република Македонија до 2020 година¹
- Национална стратегија за одржлив развој во Република Македонија 2009 – 2030²
- Стратегија за унапредување на енергетската ефикасност во Република Македонија до 2020 година³
- Стратегија за развој на енергетиката во Република Македонија до 2030 година⁴

Законска основа

Закон за енергетика, Енергетски биланс на Република Македонија - годишен плански документ со кој се дефинираат потребите од енергија и можностите за нивно обезбедување (член 16 од Законот за енергетика).

Обврска за известување

- Eurostat

Општи мета-податоци

Ознака	Име на индикаторот	Усогласеност со CSI/EEA или други индикатори	Класификација по ДПСИР	Тип	Поврзаност со област	Фреквенција на публикување
МК НИ 059	Вкупно потребна енергија по жител		Д	А	енергија	годишно

¹ <http://www.economy.gov.mk/dokumenti/strategii/3102.html>

² <http://www.moepp.gov.mk/wp-content/uploads/2014/12/Nacionalna-Strategija-za-Odrziv-Razvoj-vo-RM-NSSD-Del-1.pdf>

³ <http://www.konkurentnost.mk/StrateskiDokumenti/StrategijazaunapreduvanjenaEERMdo2020godina.pdf>

⁴ <http://www.build.mk/docs/users/cloverstack/Strategija%20za%20razvoj%20na%20energetikata%202008-2020%20so%20vizija%20do%202030.pdf>



Дефиниција

Учеството на обновливата енергија во бруто финалната потрошувачка на енергија е однос меѓу бруто финалната потрошувачка на енергија од обновливи извори и бруто финалната потрошувачка на енергија од сите видови енергенти.

Бруто финалната потрошувачка на енергија од сите видови енергенти е збир од финалната потрошувачка на енергија, потрошувачката на електрична и топлинска енергија во процесот на производство во секторите за производство на електрична и топлинска енергија како и загубите на топлинска и електрична енергија при пренос и дистрибуција.

При пресметките на индикаторот со нормализирани вредности во бруто финалната потрошувачка на електрична енергија се користат пондерирани вредности на произведената електрична енергија во хидроцентралите со цел да се избалансират ефектите од климатските промени.

Единици

- проценти

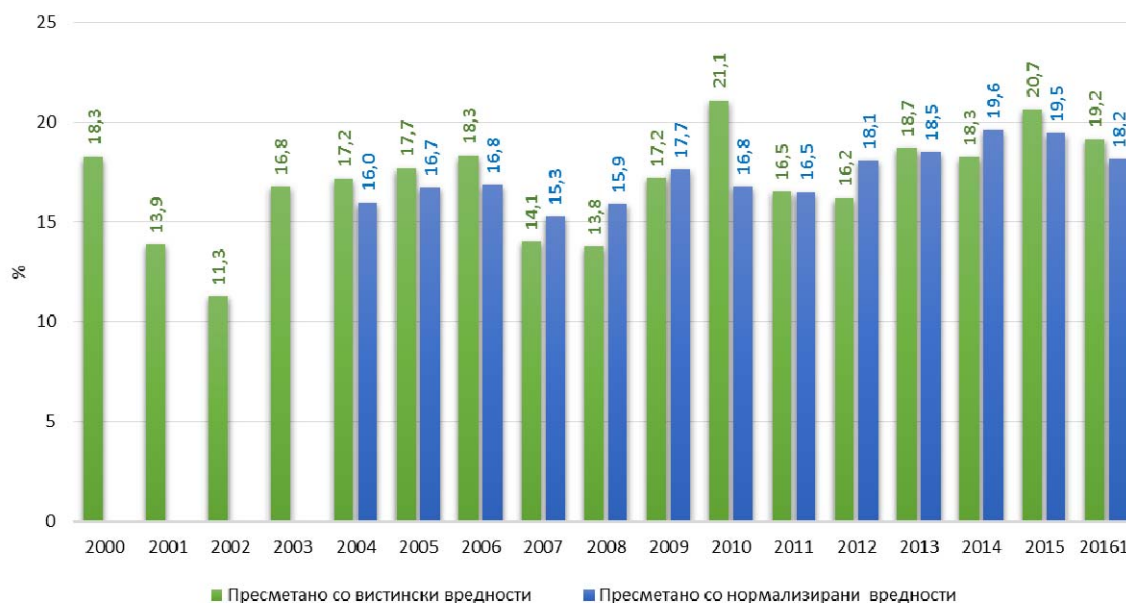
Клучно прашање

Дали учеството на обновливата енергија во бруто финалната потрошувачката на енергија е во пораст, и колкав е напредокот кон целта за учество од 23.9% до 2020 година?

Клучна порака

Пресметано со нормализирани вредности, во 2016 година уделот на обновливата енергија во бруто финалната потрошувачка на енергија изнесува 18,2% и се приближува кон зацртаната цел од 23.9% во 2020 година. Во 2016 година во однос на 2009 година, која е земена како базна година за следење на целта има пораст од 2,9%.

Слика 1. Учество на обновливата енергија во бруто финална потрошувачка (%)



Опфат на податоци: **excel**

Извор на податоци: Државен завод за статистика

Оценка

Учеството на обновливата енергија во бруто финалната потрошувачката на енергија во разгледуваниот период има променлив тренд на пораст и пад. Пресметано со нормализирани вредности, во 2014 година уделот изнесува 19,6%, при што може да се забележи тренд на постојан пораст на учеството на обновливата енергија.

Порастот на учеството на обновливата енергија во бруто финалната потрошувачката на енергија се должи на новоизградени капацитети за производство на енергија од обновливи извори (изградба на ветерна централа, фотоволтаични централи, мали хидроцентрали, био гасни централи итн.), како резултат на поволната енергетска политика на државата.

Методологија

- Методологија за пресметка на индикаторот

Статистичка методологија за пресметка:

- Регулативата за енергетски статистики на Европскиот парламент и советот (Регулатива бр.1099/2008).
- „Energy Statistics Methodology Eurostat F4, 1998“

Релевантност за креирање на политиката

- Стратегија за унапредување на енергетска ефикасност во Република Македонија до 2020 година¹
- Стратегија за развој на енергетиката во Република Македонија до 2030 година.²
- Стратегија за искористувањето на обновливи извори на енергија во Република Македонија до 2020 година³

Законска основа

Закон за енергетика, Енергетски биланс на Република Македонија - годишен плански документ со кој се дефинираат потребите од енергија и можностите за нивно обезбедување.

Цели

Зголемено учеството на обновливите извори на енергија до износ повисок од 20% од вкупната потрошувачка на финална енергија, до 2020 година, во однос на 2006 година.²

Обврска за известување

- Eurostat, ECE/UN и IEA/OECD.

Општи мета-податоци

Ознака	Име на индикаторот	Усогласеност со CSI EEA или други индикатори	Класификација по ДПСИР	Тип	Поврзаност со област	Фреквенција на публикување	
МК НИ 060	Учество на обновливата енергија во бруто финалната потрошувачка на енергија	CSI 048 ENER 028	Share of renewable energy in gross final energy consumption	Д	А	енергија	годишно

¹ <http://www.konkurentnost.mk/StrateskiDokumenti/StrategijazaunapredovanjenaEERMdo2020godina.pdf>

² <http://www.build.mk/docs/users/cloverstack/Strategija%20za%20razvoj%20na%20energetikata%202008-2020%20so%20vizija%20do%202030.pdf>

³ <http://www.gec.mk/EE%20vo%20Makedonija/Strategija%20za%20OIE.28juni2010.pdf>